

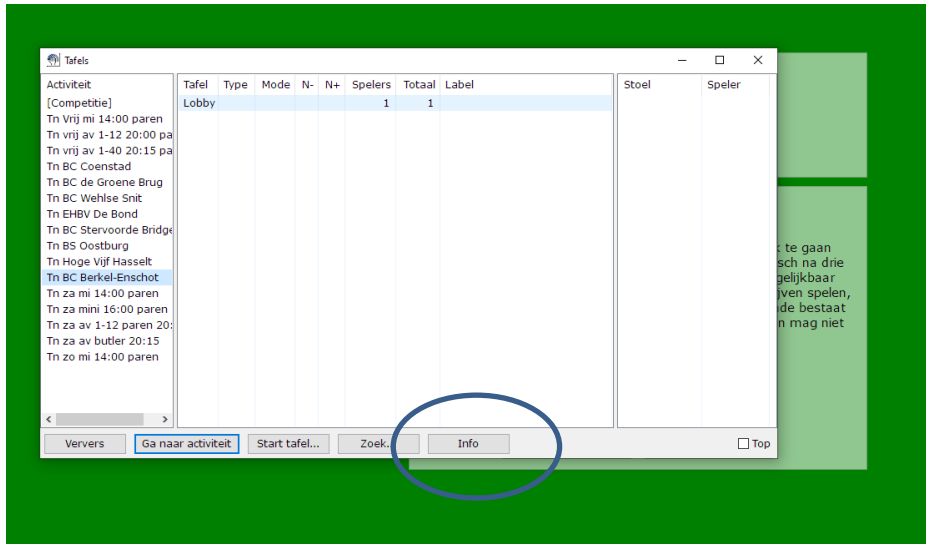
Stepbridge spelen bij BCBE (Laptop of computer)

Inschrijven

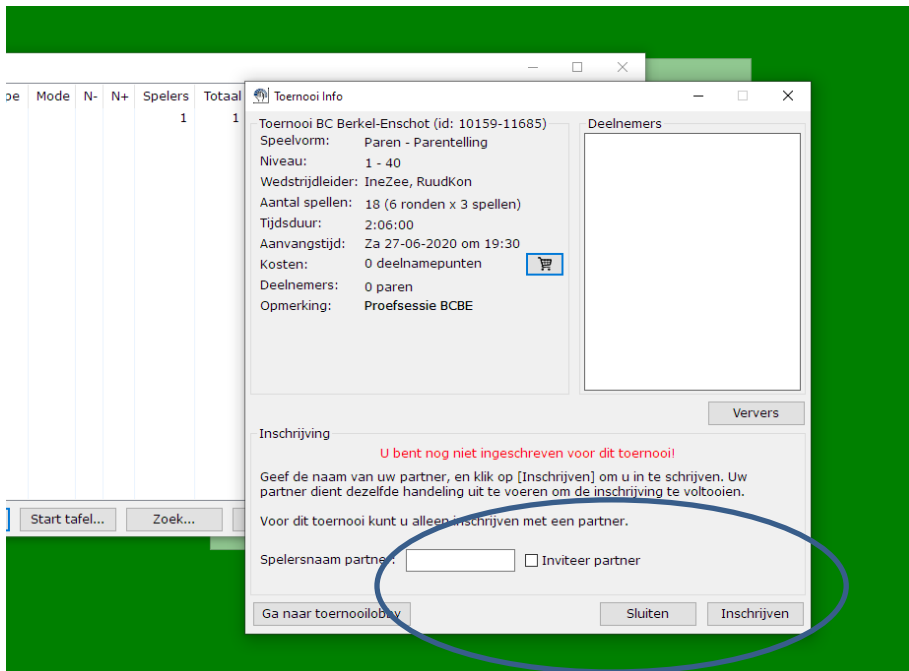
Schrijf voor de zekerheid een paar uur van tevoren in voor de Stepbridge-activiteit van BCBE. Dat doe je zo:

Aanmelden met LAPTOP of COMPUTER (vanaf 30 uur van tevoren)

1. Log in op Stepbridge
2. (Evt.: klik Stepnieuws weg)
3. Klik op 'Toon tafelloverzicht'
4. Ga naar de kolom 'Activiteit' linksboven in het verschenen scherm
5. Klik op 'Tn BCBE Berkel-Enschot'



6. Klik onderin het scherm op 'Info'
7. Vul onderin het verschenen scherm de Stepnaam van je partner in (je ziet of die ook al ingeschreven is). Jouw partner schrijft zich op dezelfde manier in!



8. Klik op 'Inschrijven'
9. Sluit (alles) af.

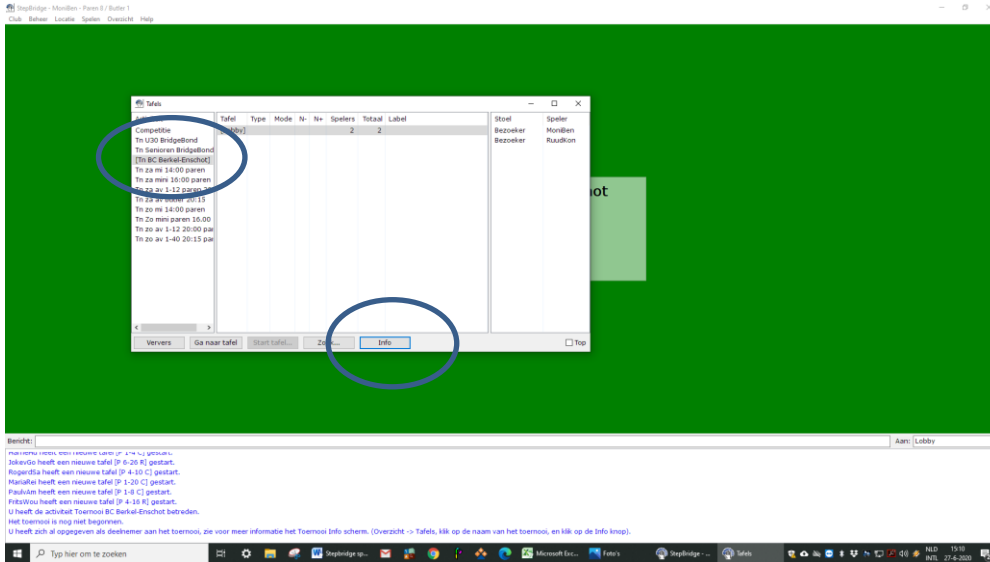
Let op: Je bent als paar pas ingeschreven als je beiden deze inschrijving afzonderlijk hebt gedaan!

Gaan spelen

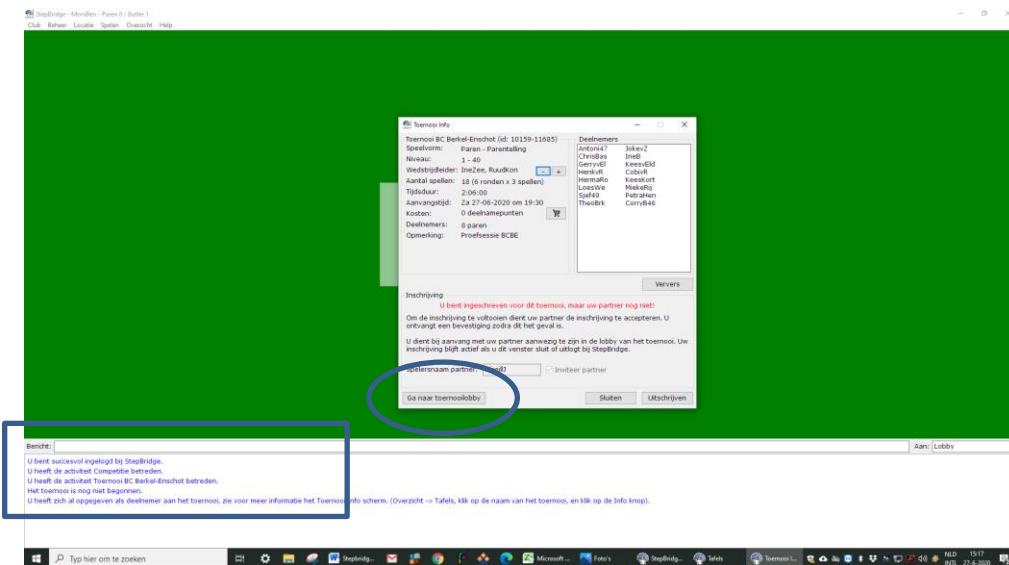
Om te gaan spelen, dien je ingelogd te zijn.

Inloggen om te gaan spelen op LAPTOP of COMPUTER

1. Log in op de gebruikelijke manier. **Doe dat uiterlijk een kwartier voor het begin!**
2. Klik in het vak 'Competitie' op 'Toon tafeloverzicht'
3. Klik in het verschenen venster in de linkerkolom ('Activiteit') op 'TN BC Berkel-Enschoot'



4. Klik vervolgens op 'Info'
5. Klik nu linksonder in het verschenen scherm op 'Ga naar toernooilobby'



6. Je naam verschijnt nu in het verschenen venster rechts in een kolom. **De wedstrijdleader weet nu dat je aanwezig bent.**
7. Let in de tussentijd op berichtjes onder het venster. Het is gebruikelijk dat de wedstrijdleader zich meldt en eventuele bijzonderheden noemt.
8. Op het afgesproken tijdstip start het toernooi vanzelf. De eerste tafel toont zich en het bieden begint.